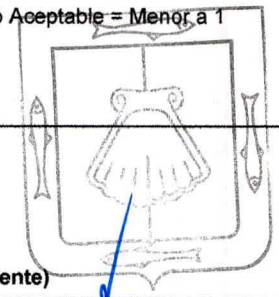


Indicador	Resultado	Parametro
01.- LIQUIDEZ (Activo Circulante / Pasivo Circulante)		
\$223,807.56 / \$0.67 Se dispone de 334,041.13 de activo circulante para pagar cada \$1.00 de obligaciones a corto plazo. Por lo que se cuenta con liquidez.	334,041.13	a) Positivo = mayor de 1.1 veces b) Aceptable = de 1.0 a 1.1 veces c) No aceptable = menor a 1.0 veces
02.- MÁRGEN DE SEGURIDAD (Activo Circulante - Pasivo Circulante) / Pasivo Circulante)		
(\$223,807.56 - \$0.67) / \$0.67 Se cuenta con un nivel positivo de margen de seguridad para solventar contingencias.	33404013.43%	a) Positivo = mayor a 35% b) Aceptable = de 0% a 35% c) No aceptable = menor a 0%
03.- PROPORCIÓN DEL PASIVO A CORTO PLAZO SOBRE EL PASIVO TOTAL (Pasivo Circulante/Pasivo Total)		
(\$0.67 / \$0.67) El resultado indica que el financiamiento a corto plazo predomina respecto al pasivo a largo plazo.	100.00%	a) Positivo = mayor o igual a 50% b) No Aceptable = menor a 50%
04.- SOLVENCIA (Pasivo Total / Activo Total)		
\$0.67 / \$1,738,843.72 Se cuenta con un nivel positivo de solvencia para cumplir con sus compromisos a largo plazo.	0.00%	a) Positivo = mayor a 35% b) Aceptable = de 0% a 35% c) No aceptable = menor a 0%
05.- AUTONOMÍA FINANCIERA (Ingresos Propios / Ingresos Totales)		
\$416,561.50 / \$416,561.50 El resultado refleja el porcentaje de los ingresos propios, por lo que se cuenta con autonomía financiera.	100.00%	a) Positivo = mayor o igual a 50% b) No aceptable = menor a 50%
06.- AUTONOMÍA FINANCIERA PARA CUBRIR EL GASTO CORRIENTE (Ingresos Propios / Gasto Corriente)		
\$416,561.50 / \$152,295.06 El gasto corriente es cubierto en un 273.52% con recursos propios, por lo cual se cuenta con un nivel positivo de autonomía financiera, para cubrir su gasto corriente.	273.52%	a) Positivo = mayor al 55% b) Aceptable = 45% al 55% c) No aceptable = menor al 45%
07.- REALIZACIÓN DE INVERSIONES, SERVICIOS Y BENEFICIO SOCIAL (Gasto de capital / Otros Ingresos)		
	0.00	a) Positivo = mayor al 70% b) Aceptable = 60% al 70% c) No aceptable = menor al 60%
08.- RESULTADO FINANCIERO ((Saldo Inicial + Ingresos Totales) / Gasto Total)		
\$9,506.99 + \$416,561.50 / \$197,094.26 Se cuenta con un nivel Positivo de equilibrio financiero en la administración de los recursos.	2.16	a) Positivo = Igual o mayor a 1 b) No Aceptable = Menor a 1
09.- PROPORCIÓN DEL GASTO CORRIENTE SOBRE EL GASTO TOTAL (Gasto corriente / Gasto Total)		
\$152,295.06 / \$197,094.26 El gasto corriente representan el 77.27% del gasto total.	77.27%	
10.- PROPORCIÓN DE LOS SERVICIOS PERSONALES S/GASTO CORRIENTE (Servicios Personales/Gasto corriente)		
	0.00	



TRIBUNAL DE JUSTICIA
ADMINISTRATIVA DEL ESTADO
DE BAJA CALIFORNIA SUP

Indicador

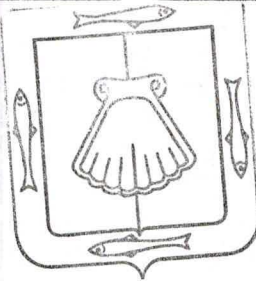
Resultado Parametro

L.C. NORMA ALICIA CANSECO ALVARADO

DIRECCION ADMINISTRATIVA

LIC. ANGELICA ARENAL CESENA

MAGISTRADA PRESIDENTE

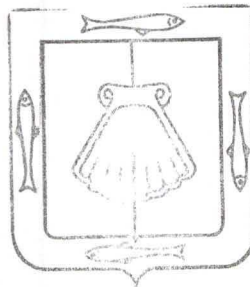


TRIBUNAL DE JUSTICIA
ADMINISTRATIVA DEL ESTADO
DE BAJA CALIFORNIA SUR

	PERIODO	%	ACUMULADO	%
	1/ene. al 31/mar./2022		01/ene al 31/mar./2022	
INGRESOS Y OTROS BENEFICIOS				
INGRESOS DE GESTIÓN	\$0.00	0.00 %	\$0.00	0.00 %
PARTICIPACIONES, APORTACIONES, CONVENIOS, INCENTIVOS DERIV	\$416,486.00	99.98 %	\$416,486.00	99.98 %
TRANSFERENCIAS, ASIGNACIONES, SUBSIDIOS Y SUBVENCIONES, Y PENSIONE	\$416,486.00	99.98 %	\$416,486.00	99.98 %
SUBSIDIOS Y SUBVENCIONES	\$416,486.00	99.98 %	\$416,486.00	99.98 %
OTROS INGRESOS Y BENEFICIOS	\$75.50	0.01 %	\$75.50	0.01 %
INGRESOS FINANCIEROS	\$75.50	0.01 %	\$75.50	0.01 %
INTERESES GANADOS DE TÍTULOS, VALORES Y DEMÁS INSTRUMENTOS FIN.	\$75.50	0.01 %	\$75.50	0.01 %
Total de Ingresos	\$416,561.50	100.00 %	\$416,561.50	100.00 %
GASTOS Y OTRAS PÉRDIDAS				
GASTOS DE FUNCIONAMIENTO	\$152,295.06	36.56 %	\$152,295.06	36.56 %
MATERIALES Y SUMINISTROS	\$101,522.05	24.37 %	\$101,522.05	24.37 %
SERVICIOS GENERALES	\$50,773.01	12.18 %	\$50,773.01	12.18 %
TRANSFERENCIAS, ASIGNACIONES, SUBSIDIOS Y OTRAS AYUDAS	\$0.00	0.00 %	\$0.00	0.00 %
PARTICIPACIONES Y APORTACIONES	\$0.00	0.00 %	\$0.00	0.00 %
INTERESES, COMISIONES Y OTROS GASTOS DE LA DEUDA PÚBLICA	\$0.00	0.00 %	\$0.00	0.00 %
OTROS GASTOS Y PÉRDIDAS EXTRAORDINARIAS	\$0.00	0.00 %	\$0.00	0.00 %
INVERSIÓN PÚBLICA	\$0.00	0.00 %	\$0.00	0.00 %
Total de Gastos y otras Pérdidas	\$152,295.06	36.56 %	\$152,295.06	36.56 %
Ahorro / Desahorro Neto del Ejercicio	\$264,266.44	63.43 %	\$264,266.44	63.43 %

L.C. NORMA ALICIA DANSECO ALVARADO
DIRECCION ADMINISTRATIVA

LIC. ANGELICA ARENAL CESENA
MAGISTRADA PRESIDENTE



TRIBUNAL DE JUSTICIA
ADMINISTRATIVA DEL ESTADO
DE BAJA CALIFORNIA SUR



**TRIBUNAL DE JUSTICIA ADMINISTRATIVA DEL ESTADO
BAJA CALIFORNIA SUR
Proporción Gasto Programable
Al 31/mar./2022**

Usr: barmenta
Rep: rptIndicadoresFinancieros

Fecha y hora de Impresión | 21/abr./2022
10:12 a. m.

**PRESUPUESTO
INDICADORES DE GASTO**

Nombre del Indicador:

Proporción Gasto Programable

Objetivo del Indicador:

Determinar la participación del gasto programable con respecto al total de egresos

Variables que intervienen:

TGP=Total de Gasto Programable TE=Total de Egreso

Unidad de Medida:

Porcentaje

Base de Comparación

Presupuesto de Egresos de ejercicios anteriores

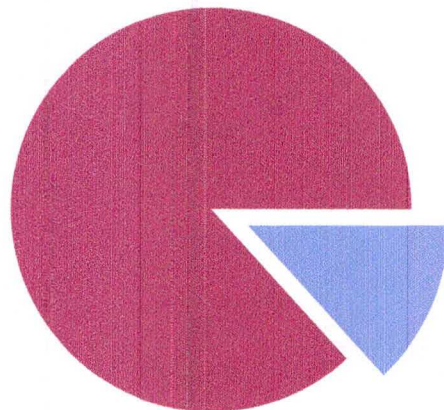
Formula:

$$\frac{TGP}{TE} \times 100$$

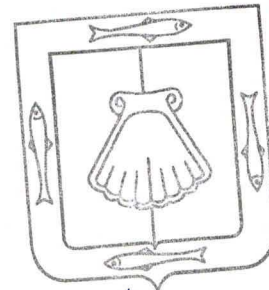
Medios de Verificación:

Presupuesto de Egresos o Cuenta Pública

	Miles de pesos	Indicador
TGP	\$197,094.00	13.19 %
TE	\$1,494,745.00	



■ 13.19 %
■ 86.81 %



TRIBUNAL DE JUSTICIA
ADMINISTRATIVA DEL ESTADO
DE BAJA CALIFORNIA SUR



**TRIBUNAL DE JUSTICIA ADMINISTRATIVA DEL ESTADO
BAJA CALIFORNIA SUR**

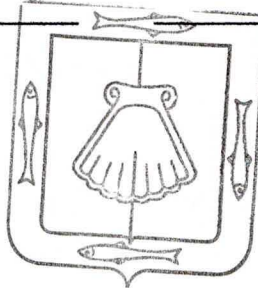
Proporción Gasto Programable

Al 31/mar./2022

Usu: barmenta
Rep: rptIndicadoresFinancieros

Fecha y hora de Impresión | 21/abr./2022
10:12 a. m.

L.C. NORMA ALICIA CANSECO ALVARADO
DIRECCION ADMINISTRATIVA



LIC. ANGELICA ARENAL CESEÑA
MAGISTRADA PRESIDENTE

TRIBUNAL DE JUSTICIA
ADMINISTRATIVA DEL ESTADO
DE BAJA CALIFORNIA SUR

**PRESUPUESTO
INDICADORES DE GASTO**

Nombre del Indicador:

Proporción Gasto de Operación (corriente)

Objetivo del Indicador:

Determinar la participación del gasto de operacion con respecto al total de egresos

Variables que intervienen:

TGO= Total de Gasto de Operación(corriente) TE= Total de Egresos

Unidad de Medida:

Porcentaje

Base de Comparación

Presupuesto de Egresos de ejercicios anteriores

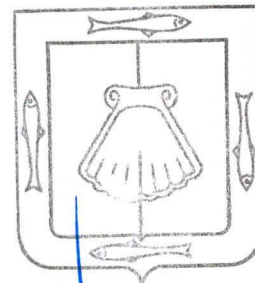
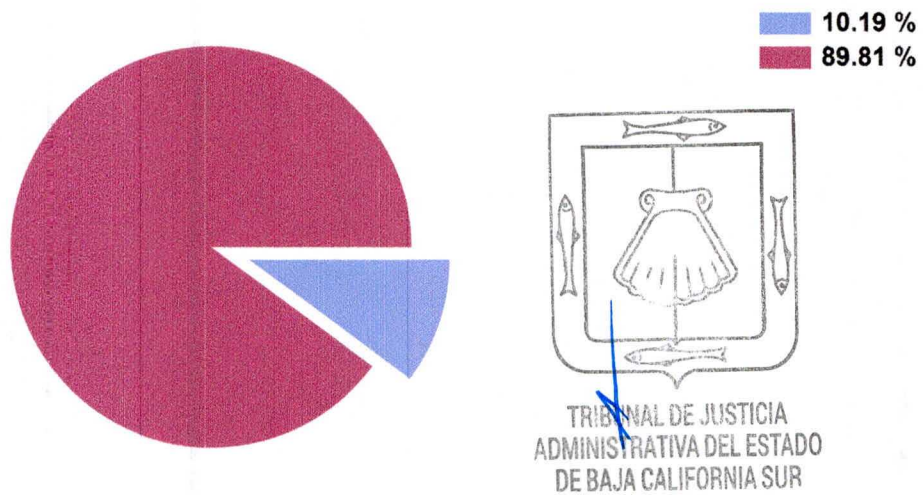
Formula:

$$\frac{TGO}{TE} \times 100$$

Medios de Verificación:

Presupuesto de Egresos o Cuenta Pública

	Miles de pesos	Indicador
TGO	\$152,295.00	10.19 %
TE	\$1,494,745.00	



TRIBUNAL DE JUSTICIA
ADMINISTRATIVA DEL ESTADO
DE BAJA CALIFORNIA SUR



**TRIBUNAL DE JUSTICIA ADMINISTRATIVA DEL ESTADO
BAJA CALIFORNIA SUR**

Proporción Gasto de Operación (corriente)


Al 31/mar./2022

Usr: barmenta
Rep: rptIndicadoresFinancieros

Fecha y hora de Impresión | 21/abr./2022
10:12 a. m.

L.C. NORMA ALICIA CANSECO ALVARADO
DIRECCION ADMINISTRATIVA

LIC. ANGÉLICA ARENAL CESENA
MAGISTRADA PRESIDENTE



TRIBUNAL DE JUSTICIA
ADMINISTRATIVA DEL ESTADO
DE BAJA CALIFORNIA SUR

**PRESUPUESTO
INDICADORES DE GASTO**

Nombre del Indicador:

Proporción Gasto de Inversión y/o Capital

Objetivo del Indicador:

Determinar la participación del gasto de inversion y/o capital con respecto al total de egresos

Variables que intervienen:

TGIC= Total de Gasto de Inversión y/o Capital TE= Total de Egresos

Unidad de Medida:

Porcentaje

Base de Comparación

Presupuesto de Egresos de ejercicios anteriores

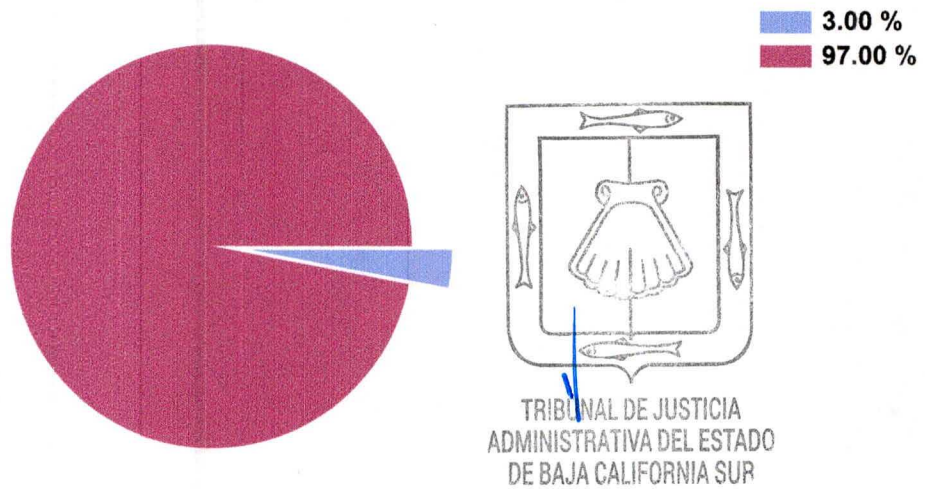
Formula:

$$\frac{\text{TGIC}}{\text{TE}} \times 100$$

Medios de Verificación:

Presupuesto de Egresos o Cuenta Pública

	Miles de pesos	Indicador
TGIC	\$44,799.00	3.00 %
TE	\$1,494,745.00	





**TRIBUNAL DE JUSTICIA ADMINISTRATIVA DEL ESTADO
BAJA CALIFORNIA SUR**


Proporción Gasto de Inversión y/o Capital


Al 31/mar./2022

Usr: barmeta
Rep: rptIndicadoresFinancieros

Fecha y hora de Impresión | 21/abr./2022
10:12 a. m.


L.C. NORMA ALICIA CANSECO ALVARADO
DIRECCION ADMINISTRATIVA




LIC. ANGELICA ARENAL CESENA
MAGISTRADA PRESIDENTE

TRIBUNAL DE JUSTICIA
ADMINISTRATIVA DEL ESTADO
DE BAJA CALIFORNIA SUR

**PRESUPUESTO
INDICADORES DE GASTO**

Nombre del Indicador:

Proporción Inversión Pública

Objetivo del Indicador:

Determinar la participación del gasto de la inversion publica con respecto al total de egresos

Variables que intervienen:

IP= Inversión Pública TE= Total de Egresos

Unidad de Medida:

Porcentaje

Base de Comparación

Presupuesto de Egresos de ejercicios anteriores

Formula:

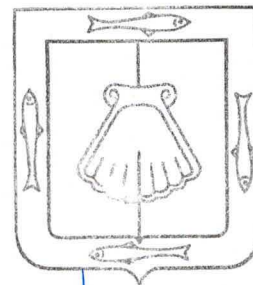

$$\frac{IP}{TE} \times 100$$

Medios de Verificación:

Presupuesto de Egresos o Cuenta Pública

	Miles de pesos	Indicador
IP	\$0.00	0.00 %
TE	\$1,494,745.00	

■ 0.00 %
■ 100.00 %



TRIBUNAL DE JUSTICIA
ADMINISTRATIVA DEL ESTADO
DE BAJA CALIFORNIA SUP



**TRIBUNAL DE JUSTICIA ADMINISTRATIVA DEL ESTADO
BAJA CALIFORNIA SUR**

Proporción Inversión Pública

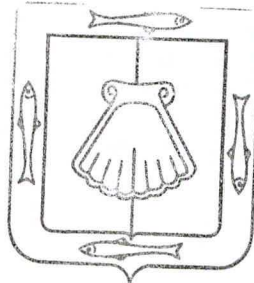
Al 31/mar./2022

Usr: barmeta
Rep: rptIndicadoresFinancieros

Fecha y hora de Impresión | 21/abr./2022
10:12 a. m.

L.C. NORMA ALICIA CANSECO ALVARADO
DIRECCION ADMINISTRATIVA

LIC. ANGELICA ARENAL CESENA
MAGISTRADA PRESIDENTE



TRIBUNAL DE JUSTICIA
ADMINISTRATIVA DEL ESTADO
DE BAJA CALIFORNIA SUR

**PRESUPUESTO
INDICADORES DE GASTO**

Nombre del Indicador:

Proporción del Gasto No Programable

Objetivo del Indicador:

Determinar la participación del gasto no programable con respecto al total de egresos

Variables que intervienen:

TGNP=Total de Gasto Programable TE=Total de Egreso

Unidad de Medida:

Porcentaje

Base de Comparación

Presupuesto de Egresos de ejercicios anteriores

Formula:

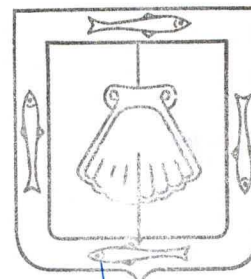

$$\frac{\text{TGNP}}{\text{TE}} \times 100$$

Medios de Verificación:

Presupuesto de Egresos o Cuenta Pública

	Miles de pesos	Indicador
TGNP	\$0.00	0.00 %
TE	\$1,494,745.00	

■ 0.00 %
■ 100.00 %



TRIBUNAL DE JUSTICIA
ADMINISTRATIVA DEL ESTADO
DE BAJA CALIFORNIA SUR



**TRIBUNAL DE JUSTICIA ADMINISTRATIVA DEL ESTADO
BAJA CALIFORNIA SUR**

Proporción del Gasto No Programable

Al 31/mar./2022

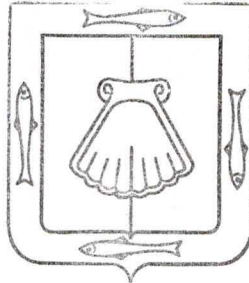
Usr: barmenta

Rep: rptIndicadoresFinancieros

Fecha y hora de Impresión | 21/abr./2022
10:13 a. m.

L.C. NORMA ALICIA CANSECO ALVARADO
DIRECCION ADMINISTRATIVA

LIC. ANGELICA ARENAL CESEÑA
MAGISTRADA PRESIDENTE



TRIBUNAL DE JUSTICIA
ADMINISTRATIVA DEL ESTADO
DE BAJA CALIFORNIA SUR

**PRESUPUESTO
INDICADORES DE GASTO**

Nombre del Indicador:

Servicios Personales en el Gasto de Operación

Objetivo del Indicador:

Determinar la participación de los servicios personales con respecto al total de gastos de operación

Variables que intervienen:

SP= Servicios Personales TGO= Total de Gastos de Operación (corriente)

Unidad de Medida:

Porcentaje

Base de Comparación

Presupuesto de Egresos de ejercicios anteriores

Formula:

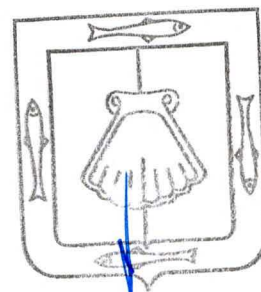

$$\frac{SP}{TGO} \times 100$$

Medios de Verificación:

Presupuesto de Egresos o Cuenta Pública

	Miles de pesos	Indicador
SP	\$0.00	0.00 %
TGO	\$152,295.00	

■ 0.00 %
■ 100.00 %



TRIBUNAL DE JUSTICIA
ADMINISTRATIVA DEL ESTADO
DE BAJA CALIFORNIA SUR



**TRIBUNAL DE JUSTICIA ADMINISTRATIVA DEL ESTADO
BAJA CALIFORNIA SUR**

Servicios Personales en el Gasto de Operación


Al 31/mar./2022

Usr: barmenta
Rep: rptIndicadoresFinancieros

Fecha y hora de Impresión | 21/abr./2022
10:14 a. m.

L.C. NORMA ALICIA CANSECO ALVARADO
DIRECCION ADMINISTRATIVA

LIC. ANGELICA ARENAL CESENA
MAGISTRADA PRESIDENTE



TRIBUNAL DE JUSTICIA
ADMINISTRATIVA DEL ESTADO
DE BAJA CALIFORNIA SUR

**PRESUPUESTO
INDICADORES DE GASTO**

Nombre del Indicador:

Proporción de los Servicios Personales

Objetivo del Indicador:

Determinar la participación de los servicios personales con respecto al total de egresos

Variables que intervienen:

SP= Servicios Personales TE= Total de Egresos

Unidad de Medida:

Porcentaje

Base de Comparación

Presupuesto de Egresos de ejercicios anteriores

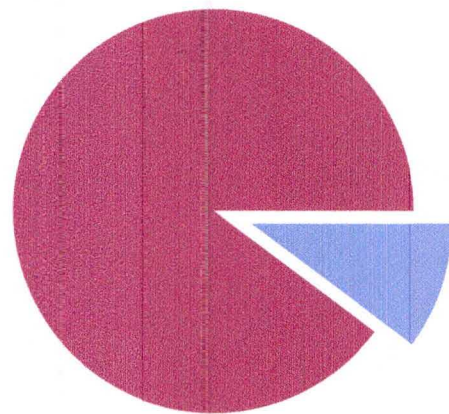
Formula:

$$\frac{SP}{TE} \times 100$$


Medios de Verificación:

Presupuesto de Egresos o Cuenta Pública

	Miles de pesos	Indicador
SP	\$152,295.00	10.19 %
TE	\$1,494,745.00	



10.19 %
89.81 %





**TRIBUNAL DE JUSTICIA ADMINISTRATIVA DEL ESTADO
BAJA CALIFORNIA SUR**

Proporción de los Servicios Personales

Al 31/mar./2022

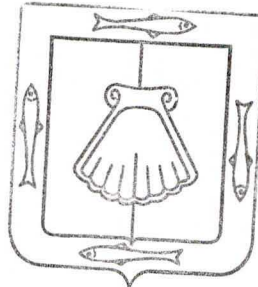
Usr: barmeta

Rep: rptIndicadoresFinancieros

Fecha y hora de Impresión | 21/abr./2022
10:14 a. m.

L.C. NORMA ALICIA CANSECO ALVARADO
DIRECCION ADMINISTRATIVA

LIC. ANGELICA ARENAL CESENA
MAGISTRADA PRESIDENTE



TRIBUNAL DE JUSTICIA
ADMINISTRATIVA DEL ESTADO
DE BAJA CALIFORNIA SUR

**PRESUPUESTO
INDICADORES DE GASTO**

Nombre del Indicador:

Deuda Pública en el Gasto No Programable

Objetivo del Indicador:

Determinar la participación de la deuda publica con respecto al total de gasto no programable

Variables que intervienen:

DP= Deuda Pública TGNP= Total de Gasto No Programable

Unidad de Medida:

Porcentaje

Base de Comparación

Presupuesto de Egresos de ejercicios anteriores

Formula:

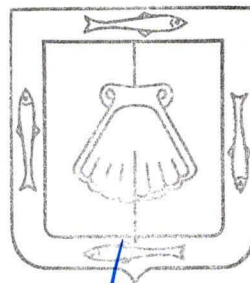

$$\frac{DP}{TGNP} \times 100$$

Medios de Verificación:

Presupuesto de Egresos o Cuenta Pública

Miles de pesos		Indicador
DP	\$0.00	0.00 %
TGNP	\$1,494,745.00	

■ 0.00 %
■ 100.00 %





**TRIBUNAL DE JUSTICIA ADMINISTRATIVA DEL ESTADO
BAJA CALIFORNIA SUR**

Deuda Pública en el Gasto No Programable


Al 31/mar./2022

Usu: barmeta
Rep: rptIndicadoresFinancieros

Fecha y hora de Impresión | 21/abr./2022
10:15 a. m.

L.C. NORMA ALICIA CANSECO ALVARADO
DIRECCION ADMINISTRATIVA

LIC. ANGELICA ARENAL CESENA
MAGISTRADA PRESIDENTE



TRIBUNAL DE JUSTICIA
ADMINISTRATIVA DEL ESTADO
DE BAJA CALIFORNIA SUR



**TRIBUNAL DE JUSTICIA ADMINISTRATIVA DEL ESTADO
BAJA CALIFORNIA SUR
Proporción de la Deuda Pública**

Usr: barmenta
Rep: rptIndicadoresFinancieros

Al 31/mar./2022

Fecha y hora de Impresión | 21/abr./2022 | 10:15 a. m.

**PRESUPUESTO
INDICADORES DE GASTO**

Nombre del Indicador:

Proporción de la Deuda Pública

Objetivo del Indicador:

Determinar la participación de la deuda publica con respecto al total de egresos

Variables que intervienen:

DP= Deuda Pública TE= Total de Egresos

Unidad de Medida:

Porcentaje

Base de Comparación

Presupuesto de Egresos de ejercicios anteriores


Formula:

$$\frac{DP}{TE} \times 100$$

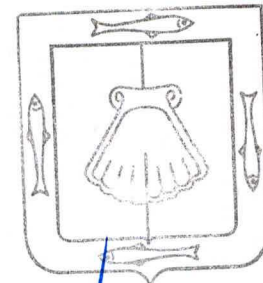
Medios de Verificación:

Presupuesto de Egresos o Cuenta Pública

	Miles de pesos	Indicador
DP	\$0.00	0.00 %
TE	\$1,494,745.00	



0.00 %
100.00 %



TRIBUNAL DE JUSTICIA
ADMINISTRATIVA DEL ESTADO
DE BAJA CALIFORNIA SUP



**TRIBUNAL DE JUSTICIA ADMINISTRATIVA DEL ESTADO
BAJA CALIFORNIA SUR**

Proporción de la Deuda Pública

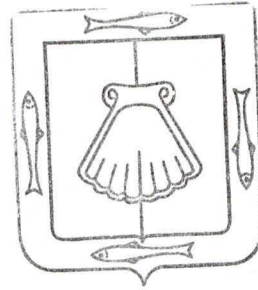
Al 31/mar./2022

Usu: barmenta
Rep: rptIndicadoresFinancieros

Fecha y hora de Impresión | 21/abr./2022
10:15 a. m.

L.C. NORMA ALICIA CANSECO ALVARADO
DIRECCION ADMINISTRATIVA

LIC. ANGELICA ARENAL CESENA
MAGISTRADA PRESIDENTE



TRIBUNAL DE JUSTICIA
ADMINISTRATIVA DEL ESTADO
DE BAJA CALIFORNIA SUR



**TRIBUNAL DE JUSTICIA ADMINISTRATIVA DEL ESTADO
BAJA CALIFORNIA SUR
Proporción del Gasto de Seguridad Pública**

Usr: barmenta

Al 31/mar./2022

Rep: rptIndicadoresFinancieros

Fecha y hora de Impresión | 21/abr./2022
10:15 a. m.

**PRESUPUESTO
INDICADORES DE GASTO**

Nombre del Indicador:

Proporción del Gasto de Seguridad Pública

Objetivo del Indicador:

Determinar la participación de la función seguridad pública con respecto al egreso total

Variables que intervienen:

SP= Seguridad Pública TE= Total de Egresos

Unidad de Medida:

Porcentaje

Base de Comparación

Presupuesto de Egresos de ejercicios anteriores

Fomula:

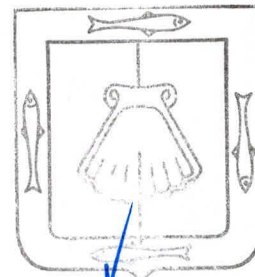

$$\frac{SP}{TE} \times 100$$

Medios de Verificación:

Presupuesto de Egresos o Cuenta Pública

	Miles de pesos	Indicador
SP	\$0.00	0.00 %
TE	\$1,494,745.00	

■ 0.00 %
■ 100.00 %



TRIBUNAL DE JUSTICIA
ADMINISTRATIVA DEL ESTADO
DE BAJA CALIFORNIA SUR



**TRIBUNAL DE JUSTICIA ADMINISTRATIVA DEL ESTADO
BAJA CALIFORNIA SUR**

Proporción del Gasto de Seguridad Pública

Al 31/mar./2022

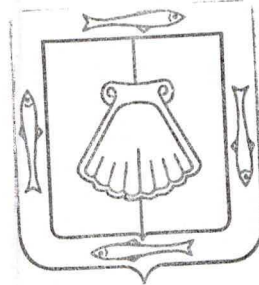
Usu: barmenta

Rep: rptIndicadoresFinancieros

Fecha y hora de Impresión | 21/abr./2022
10:15 a. m.

L.C. NORMA ALICIA CANSECO ALVARADO
DIRECCION ADMINISTRATIVA

LIC. ANGELICA ARENAL CESENA
MAGISTRADA PRESIDENTE



TRIBUNAL DE JUSTICIA
ADMINISTRATIVA DEL ESTADO
DE BAJA CALIFORNIA SUR